
















**Yxlon MU 2000 X**    **ZU2271**










 : Yxlon

**Product number:**  
ZU2271

## Description


  
 X  Yxlou MU 2000 X  ZU2271  YXLON 
  
2008  160 kV X  600  CT
  
 200  x 200  15-30  /
  
 

--	--	--	--	--

-  YXLON
-  **MU 2000** MU 2000
-  2008
-  160 
-  600 

- ☐ / ☐
  - ☐ x ☐ 600 ☐ x 900 ☐ 800 ☐ x 1 500 ☐ 600 ☐ x 900 ☐ 800 ☐ x 1 500 ☐
  - CT ☐ x ☐ 170 ☐ x 150 ☐ 180 ☐ x 160 ☐
  - ☐ 60 ☐
  - ☐ - ☐ 400 ☐ /600 ☐
  - Tilt angle of beam path\*:  $\pm 30^\circ$  (opt.  $\pm 45^\circ$ );  $\pm 20^\circ$
- ☐
  - ☐ 200 ☐ x 200 ☐
  - ☐ 200  $\mu\text{m}$  / 400  $\mu\text{m}$
  - ☐ 14 ☐ 15 fps / 30 fps 15 ☐ / ☐ /30 ☐
  - X ☐ - ☐ 695 ☐ - 995 ☐
- ☐ ☐
- ☐ ☐
- ☐ ☐

